

# 高所作業車[トラック搭載型]

## トンネル点検車

※これらの機種は保有台数、エリアが限定されております。事前にお問合わせ下さい。

### ■トンネル点検車

- 左右に拡張デッキで作業範囲が車幅+585mm
- ローラジャッキ採用でジャッキを張り、デッキを上げたまままで走行移動できます。



●YX60M



●NTC60


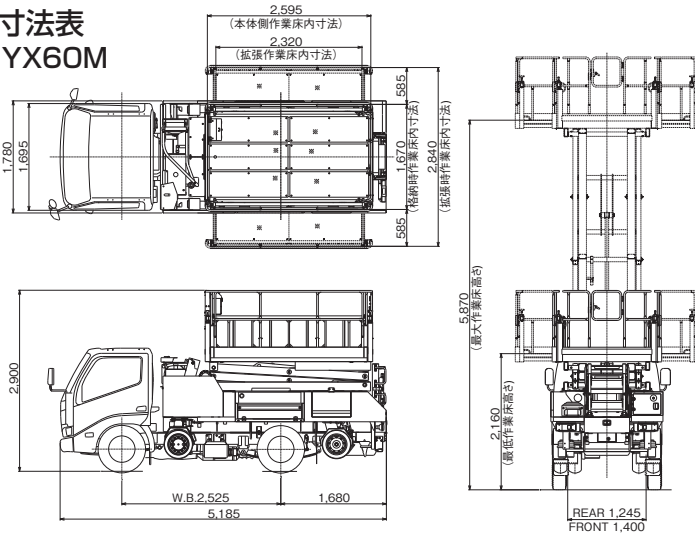


●YX50TG


NETIS登録商品

登録番号:HR-140011-A

### ■寸法表 YX60M



デッキスライドで  
作業床を拡張することにより  
車幅を超えての作業が可能



YX50TG

### ■仕様

呼称	6.5m	5.8m	5.0m
メーカー	エスマック	ワイケー	ワイケー
型式	NTC60	YX60M	YX50TG
作業床高 (mm)	最高	6,500	5,800
	最低	1,670	2,160
積載荷重 (kg)	450(拡張部:150)	450(拡張時別表)	1,200(拡張時別表)
機体寸法 (mm)	全長 A	4,770	5,185
	全幅 B	1,695	1,780
	全高 C	2,620	2,900
	全長 D	2,260	2,595
作業台寸法 (mm)	全幅 E	1,470+585	2,840(両拡張時)
	手すり高 F	1,000	1,000
	手すり高 F	1,000	1,000
車輜総重量 (kg)	5,100	6,745	7,965
架装シャーシ (ton車)	2	2	4
資格・要件	特別教育	特別教育	特別教育

### ■YX50TGの作業床各部の積載荷重

	左側のみ 拡張の場合	右側のみ 拡張の場合	左右 拡張の場合	拡張無し の場合
左側拡張部 積載荷重	250kg	—	250kg	—
右側拡張部 積載荷重	—	250kg	250kg	—
固定部 積載荷重	950kg	950kg	700kg	1,200kg

### ■YX60Mの作業床各部の積載荷重

	左側のみ 拡張の場合	右側のみ 拡張の場合	左右 拡張の場合	拡張無し の場合
左側拡張部 作業床荷重	150kg	—	150kg	—
右側拡張部 作業床荷重	—	150kg	150kg	—
固定部 作業床荷重	300kg	300kg	150kg	450kg

建設 ICT  
レンタカー  
高所作業車・作業台・足場  
照明機器  
電材機器  
荷役・運搬・揚重機械  
道路舗装機械  
安全・保安対策  
土木機械  
環境対策機器  
コンプレッサー・エアツール  
発電機・溶接機  
各種ポンプ  
コンクリート打設  
配管機器  
小型汎用機器・工具類  
重量物運搬・揚重機材  
環境クリーン機器  
測量機・測定器・通信・映像  
クレーン  
テント・ハウス・備品  
各種資料