

スカンクライマー (移動昇降式足場)

SC6000 (スカンクライマー社製)

※この商品のお問い合わせは、建機大阪営業所 06-4704-0252 までお願いします

SC6000 (フィンランド スカンクライマー社製)

●通常のデッキと構造物の形状に対応して簡単な操作で、作業床が変形できるスネークシステムがあり、効率的な作業が行えます。

【主な装備】

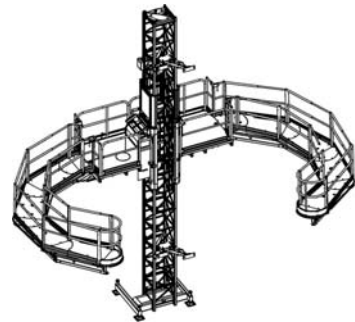
- ・スネークタイプは、省スペースに設置可能なミニシャーシを標準装備。ジャッキにより簡単に水平を保てます。
- ・ガバナブレイキは簡単に作動試験が行え、スピーディに復帰することが可能です。
- ・作業用電源として100V-3kVAを出力するトランスを装備。
- ・長さ1,500mm、幅900mmのスネークユニットは無段階で45度まで自在に変形が可能。
- ・非常降下装置、モーメントリミッターも装備。
- ・リモコン式のペンダントスイッチで操作。視認性も高く、安全確認が容易です。

【主な適用現場】

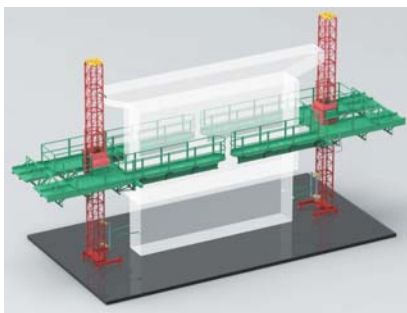
- ・高速道路・鉄道等の橋脚の点検・補強工事
- ・煙突の解体工事、鉄塔工事
- ・高層建造物の外壁メンテナンス 他



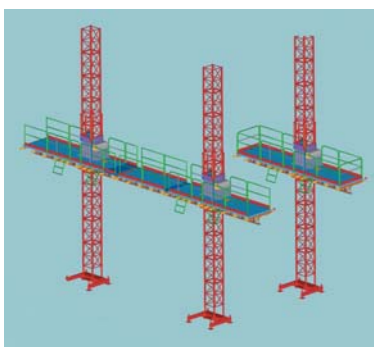
・ツインマスト、フルシンクロタイプ



・シングルマスト
・スネークアタッチメント使用



・チルトデッキ+アングルベース仕様



	基本データ	
	シングル	ツイン
形式	SC6000シングル	SC6000ツイン
本体ユニット寸法	4,070×1,600	
ユニット重量	1,500kg(最少小バラシ重量800kg)	
電動機	5.5kW×2基	5.5kW×4基
供給電源	200/400V	200/400V
電力容量	45kVA	90kVA
積載荷重(最大)	3,300kg	5,600kg
昇降速度	11.27m/分	
作業床長さ	4.1m~16.9m	13.4m~44.6m
最少床高	GL+1.55m	
壁繫間隔	最大18m	

特別仕様
防爆モーター及び防爆仕様
ツイン用のモジュールセット
水平制御装置
レインガード

安全装置
落下防止ブレイキ(ガバナ)
ブレイキ解放システム
オーバーラン防止 近接リミット
過下限防止リミット・ブザー
過荷重・偏荷重モーメントセンサー
逆相切替スイッチ

- 建設 ICT
- レンタルカー
- 高所作業車・作業台・足場
- 照明機器
- 電材機器
- 荷役・運搬・揚重機械
- 道路舗装機械
- 安全・保安対策
- 土木機械
- 環境対策機器
- コンプレッサー・エアツール
- 発電機・溶接機
- 各種ポンプ
- コンクリート打設
- 配管機器
- 小型汎用機器・工具類
- 重量物運搬・揚重機材
- 環境クリーン機器
- 測量機・測定器・通信・映像
- クレーン
- テント・ハウス・備品
- 各種資料