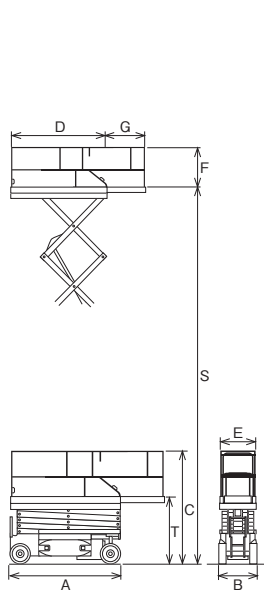


# 高所作業車[屋内・設備工事向]

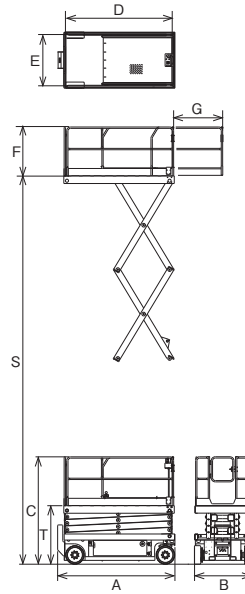
バッテリー / 8・9.7m

- 作業床高 (m) 7.7~9.75
- 積載荷重 (kg) 200~250

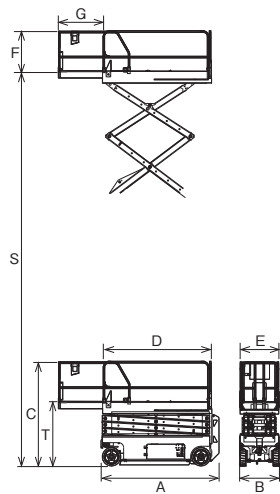
建設  
ICT  
レンタ  
カー



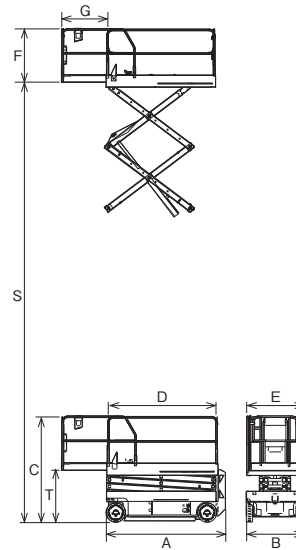
2630ES



NXH80/NXH97



GS2632



GS2646/GS3246  
2646ES/3246ES



GS2646



GS3246

高所  
作業車・  
作業台・  
足場

照明  
機器

電材  
機器

荷役・  
運搬・  
揚重機械

道路舗装  
機械

安全・  
保安対策

土木  
機械

環境対策  
機器

コンブ  
レッサ  
ー・  
エアツ  
ール

発電機・  
溶接機

各種  
ポンプ

コンク  
リート  
打設

配管  
機器

小型汎用  
機器・  
工具類

重量物  
運搬・  
揚重機材

環境  
クリーン  
機器

測量機・  
測定器・  
通信・  
映像

クレーン

テント・  
ハウス・  
備品

各種  
資料

## 仕様

呼称		8m				9.7m				
走行装置		ホイール								
リフト形状		シザース								
型式		2630ES	NXH80	GS2632	COMPACT 10N*1	GS2646*2	2646ES	NXH97	GS3246*2	3246ES
作業床高 (mm)	最高 S	7,770	7,900	7,920	8,080	7,900	7,920	9,700	9,750	9,680
	最低 T	1,230	1,200	1,160	1,150	1,168	1,260	1,330	1,300	1,260
積載荷重 (kg)		227[110]	400[100]	227[113]	230	454[113]	450[110]	250[100]	318[113]	320[110]
車両重量 (kg)		2,170	2,160	2,002	2,160	2,055・1,950	2,180	2,640	2,327・2,800	2,380
機体寸法 (mm)	全長 A	2,300	2,400	2,440	2,310	2,438	2,500	2,400	2,438	2,500
	全幅 B	760	1,152	813	810	1,168	1,170	1,152	1,168	1,170
	全高 C	2,220	2,200	2,160	2,180	2,169	2,330	2,330	2,410	2,330
作業台寸法 (mm)	全長 D	2,300	2,180	2,260	2,300	2,261	2,500	2,180	2,261	2,500
	全幅 E	760	1,045	890	800	1,160	1,120	1,045	1,160	1,120
	手すり高 F	1,100	1,000	1,100	1,120	1,000	1,100	1,000	1,110	1,100
スライド長 G		900	1,000	890	920	990	1,270	1,000	990	1,270
資格・要件		特別教育								
最大接地圧(kg/cm <sup>2</sup> )		6.93	10.59	8.32	16.2	10.90	10.50	12.04	12.10	8.97
タイヤ		ノーマーキングタイヤ								

\*1の機種は関東地域でのみの取扱いとなります。

※[ ]内はスライドデッキ部 \*2 GS2646、GS3246は製造シリアルNo.により車両重量が異なります。