

アルミ作業台・簡易作業台

DUK・GTW・勇馬

アルミ作業台

<DUK> [東日本保有機種]

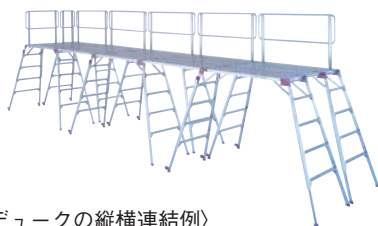
仮設工業会認定品

型 式	天板高さ(mm) H	天板寸法(mm) D×W	設置寸法(mm)		最大使用荷重 (kgf)	重量 (kg)
			幅W2	長さD2		
DUK-10SX	650~970	1,300×400	550~632	1,813~2,007	150	12.7
DUK-11SXA (4本にぎり玉付)	750~1,070	1,300×500	680~760	1,880~2,080		18.9
DUK-15SXA (4本手がかり棒付)	1,100~1,490	1,300×500	770~870	2,090~2,340		21.5
DUK-18SXA (4本手がかり棒付)	1,440~1,840	1,600×500	860~960	2,600~2,850		26.5
DUK-18SXAK (先行型感知装置付き)	1,440~1,840	1,600×500	860~960	2,600~2,850		29.5
DUK-MSX	760~1,075	890×500	678~760	1,468~1,663		13.9

(メーカー:長谷川工業)



●DUK-18SX



<デュークの縦横連結例>
本体6台+縦連結足場板6枚+横連結足場板3枚



●DUK-18SXAK
(先行型感知装置付き)

●DUKオプション類

手摺りS型



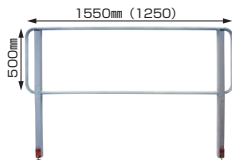
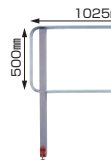
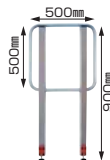
手摺りM型

手摺りML・L型

縦連結足場板

横連結足場板

セーフティセンサー(15・18用)

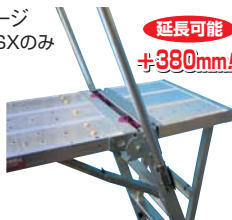


※ () 寸法は12SX用・15SX用です。

※ () 寸法は12SX・15SX用です。



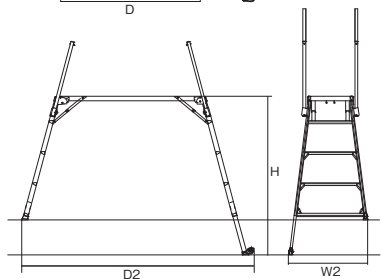

●コーナーステージ
※DUK18・15SXのみ
使用可能です。



●アウトリガー



主要寸法図



<GTW> [西日本保有機種]

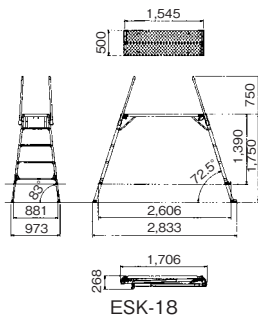
仮設工業会認定品

型 式	天板高さ(mm) H	天板寸法(mm) D×W	設置寸法(mm)		最大使用荷重 (kgf)	重量 (kg)
			幅W2	長さD2		
GTW-7	510~670	982×400	520~562	1,445~1,537	150	9.6
GTW-10	660~960	1,290×400	558~635	1,832~1,993		11.3
GTW-12	920~1,220	1,290×400	620~697	1,971~2,132		13.5
GTW-16	1,200~1,600	1,510×400	693~794	2,345~2,558		15.9
GTW-18	1,390~1,790	1,570×500	840~941	2,506~2,719		18.4

※GTW-16・GTW-18は手掛棒2本標準装備、オプションで4本の装着可能

(メーカー:ナカオ)

勇馬



ESK-18



仮設工業会認定品

型 式	天板高さ(mm) H	天板寸法(mm) D×W	設置寸法(mm)		最大使用荷重 (kgf)	重量 (kg)	標準装備
			幅 W2	長さ D2			
ESK-14	1,057~1,417	1,545×500	795~883	2,349~2,576	150	21.4	手掛棒4本
ESK-18	1,390~1,750	1,545×500	881~973	2,559~2,786	150	23.3	

※オプション セーフティガード 2本・横側ガード 2本

(メーカー:ナカオ)