

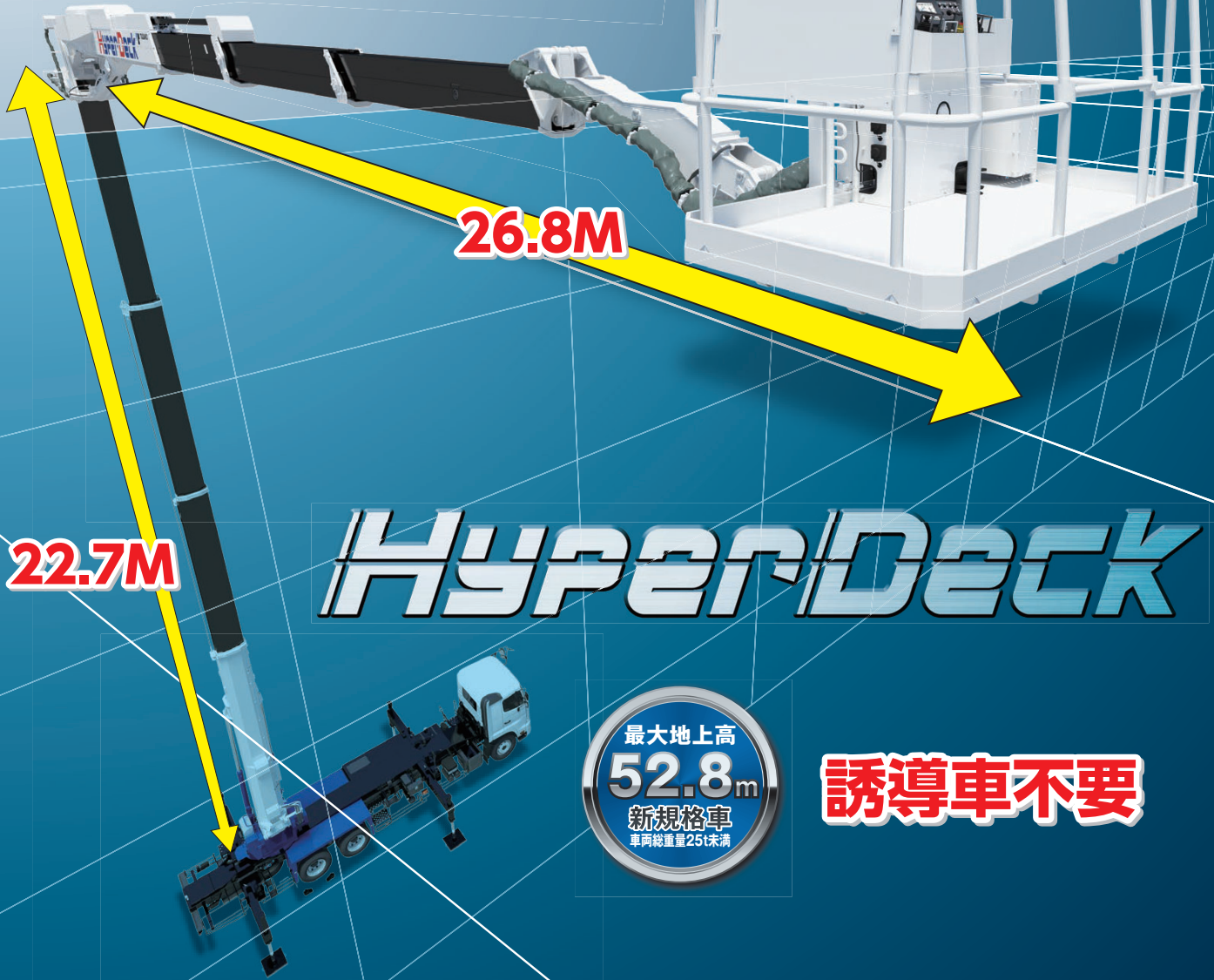
# ハイパーデッキ 国産メーカー最大級 高さ **52.8m**

## AT-530CG

## 新規導入!

ニシオワークサポートが  
高所作業一式承ります

レンタル  
します!



# HyperDeck

最大地上高  
**52.8m**  
新規格車  
車両総重量25t未満

## 誘導車不要

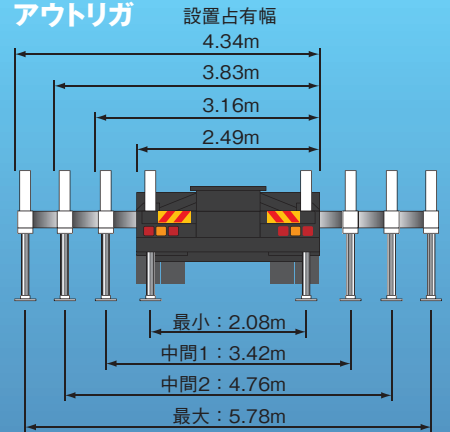
# 傾斜地での水平設置

アウトリガはロングジャッキ採用により、5.2°傾斜地での水平設置が可能です。(標準敷板使用時)



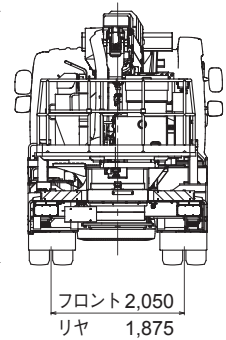
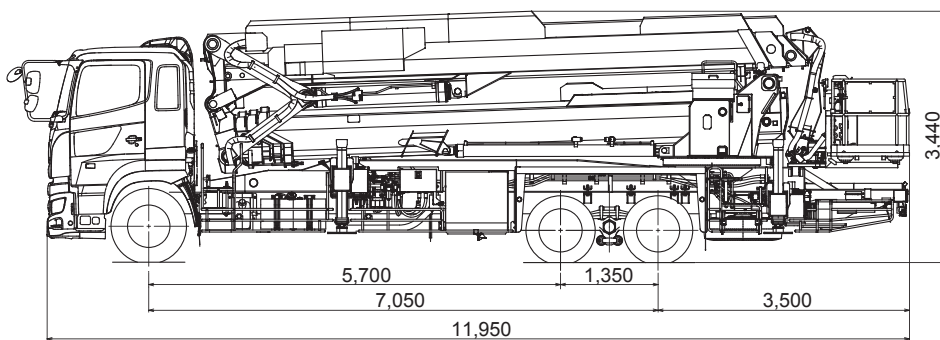
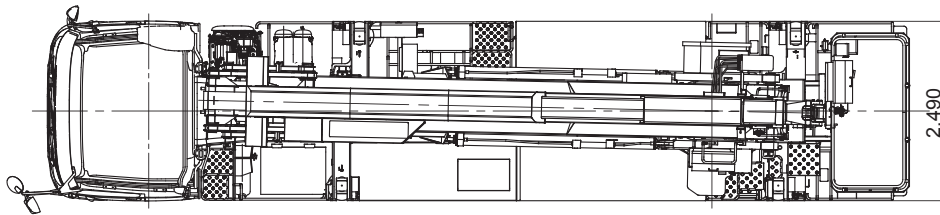
5.2°

## アウトリガ



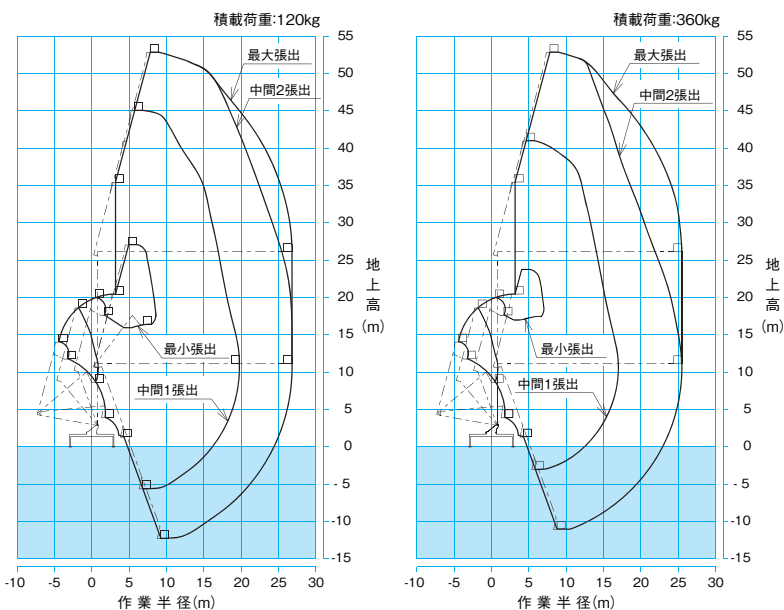
最大ジャッキ反力：14,700kg

## 外観図

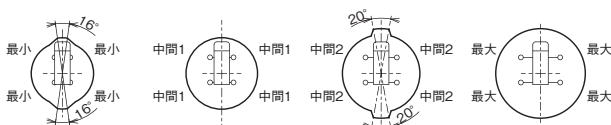


※ 架装車により異なります。

## 作業範囲図



- 注意
- 作業範囲は水平堅土上に於けるものでフームのたわみは含んでおりません。
  - アウトリガの張出状態によって作業範囲が異なります。アウトリガ張出状態と作業範囲の代表例を下図に示します。また、前後のアウトリガ張出幅が異なる場合は、短い方の張出幅性能になります。



## 西尾レントオール株式会社



企業HPはこちらから

## はたらく車のカーシェアリング



Instagram



Twitter