

直伸ブーム

- 作業床高 (m) 12.0~32.2
- 積載荷重 (kg) 200・250

建設
ICT

レンタ
カー

高所
作業車・
作業台・
足場

照明
機器

電材
機器

荷役・
運搬・
揚重機械

道路舗装
機械

安全・
保安対策

土木
機械

環境対策
機器

コンブ
レッサー・
エアツール

発電機・
溶接機

各種
ポンプ

コンク
リート
打設

配管
機器

小型汎用
機器・
工具類

重量物
運搬・
揚重機械

環境
クリーン
機器

測量機・
測定器・
通信・
映像

クレーン

テント・
ハウス・
備品

各種
資料



●SK-17A



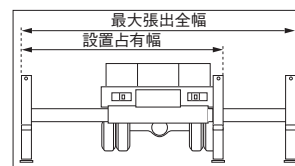
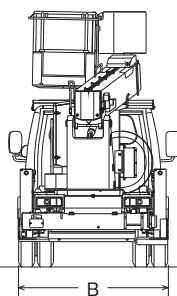
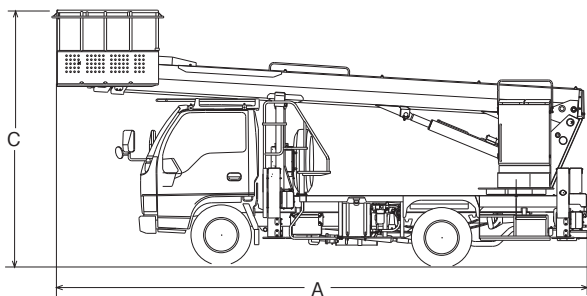
●AT-170TG



●AT-270TG



主要寸法図



仕様

呼称	12m			17m		22m		27m		32m
	アイチ	タダノ	アイチ	アイチ	タダノ	アイチ	タダノ	アイチ	タダノ	
メーカー	アイチ	タダノ	アイチ	アイチ	タダノ	アイチ	タダノ	アイチ	タダノ	タダノ
型式	SK-12A	AT-170TG	SK-17A	SK-22A	AT-220TG	SK-27A	AT-270TG	SK-27A	AT-270TG	AT-320TG
作業床高 (mm)	12,500	17,000	17,100	22,100	22,300	27,000	27,000	27,000	27,000	32,200
積載荷重 (kg)	200	200	200	200	200	200	200	200	200	250
機体寸法 (mm)	全長 A	5,550	6,680	6,600	7,350	7,455	8,620	8,620	8,620	10,410
	全幅 B	1,880	1,880	1,890	1,890	2,050	2,170	2,180	2,180	2,300
	全高 C	3,140	3,200	3,030	3,140	3,350	3,600	3,650	3,650	3,730
作業台寸法 (mm)	全長	700	700	700	700	700	700	700	700	900
	全幅	1,000	1,200	1,200	1,200	1,200	1,200	1,200	1,200	1,500
	手すり高	900	900	900	900	900	900	900	900	900
アウトリガ (mm)	最大張出全幅	3,350	3,700	3,700	3,700	4,100	4,420	4,400	4,400	4,660
	設置占有幅	2,615	2,890	2,795	2,790	3,170	3,565	3,390	3,390	3,580
車輛総重量 (kg)	5,900	6,700	6,935	7,725	7,400	7,960	7,700	7,700	7,700	10,560
架装シャーシ (ton車)	3	3	3	3	3.5	4	3.5	4	3.5	8
資格・要件	技能講習									

(注) ベース車輛が異なる場合があります、その際の機体寸法、車輛総重量 等は上記と異なります。
AT-320TGは、車両運転の際、「中型免許」が必要です。